



С 16 мая по 12 июня 2022 года на территории обслуживания отдела ГИБДД МУ МВД России «Волгодонское» проводится широкомасштабная областная профилактическая акция «Внимание, дети!»

Целью данной акции является предупреждение детского дорожно-транспортного травматизма на дорогах, формирование ответственного отношения водителей, пешеходов, пассажиров к соблюдению Правил дорожного движения.

Госавтоинспекция обращает внимание, что дети-пешеходы требуют особого внимания, у них отсутствует ощущение опасности вблизи проезжей части, как правило, они рассеяны и отвлечены при прогулке по улице. Родители должны ежедневно напоминать им простые правила поведения на дороге и своим примером показывать, как следует переходить проезжую часть, каждый раз при приближении к дороге акцентировать внимание ребенка на возможной опасности, комментировать все действия, которые необходимо выполнить, чтобы безопасно перейти улицу. Желательно, чтобы родители прошли с ребёнком все маршруты, по которым он будет передвигаться самостоятельно: от дома до школы, от дома к друзьям и другим местам.

Уважаемые родители! В первую очередь на Вас лежит ответственность за воспитание у детей законопослушного поведения на дороге, необходимо особенно пристально контролировать поведение несовершеннолетних вне дома, исключить возможность доступа несовершеннолетних к ключам от автомобилей, мотоциклов и скутеров, проводить профилактические беседы с детьми о строгом соблюдении Правил дорожного движения, старайтесь сделать все возможное, чтобы оградить детей от несчастных случаев на дорогах! Пусть дорога будет для наших детей безопасной.

# ПАМЯТКА РОДИТЕЛЯМ!

Уважаемые родители!

Госавтоинспекция обращает внимание на то, что авто-мототранспорт – это источник повышенной опасности, и только строгое соблюдение ПДД обеспечит безопасность участников дорожного движения. Поможет им сохранить свои жизни и здоровье.

Разъясняем, что управление мопедом (скутером) разрешено лицам, достигшим 16-летнего возраста и для управления мопедами и скутерами в настоящее время требуется получить водительское удостоверение категории «М», к управлению мотоциклом, объём двигателя, которого до 125 см<sup>3</sup> (права категории А1) допускаются лица, которым исполнилось 16 лет. Получить водительское удостоверение на мотоцикл (права категории А) возможно по достижению 18 лет.

Также стоит отметить, что некоторые устройства, схожие по конструкции со средствами индивидуальной мобильности, имеющие электродвигатель номинальной максимальной мощностью в режиме длительной нагрузки более 0.25 кВт и (или) максимальную конструктивную скорость более 50 км/час, относятся к мототранспортным средствам соответствующей категории «М» или «А».

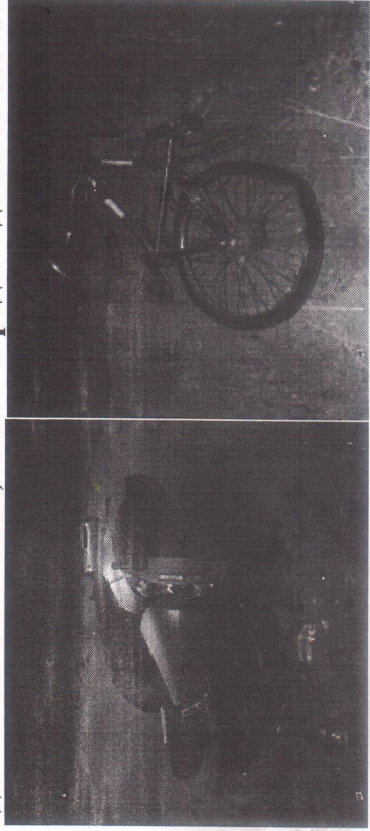
Несовершеннолетний не может управлять транспортным средством, не имея водительского удостоверения, будь то автомобиль, мотоцикл либо скутер.

Согласно ст. 12.7 ч.1 КоАП РФ к лицу, управляющему транспортным средством и не имеющим права управления транспортным средством (исключение составляет учебная езда) будет применено административное наказание в виде административного штрафа в размере от 5 до 15 тысяч рублей.

Также предусмотрена административная ответственность, в отношении лица передавшему управление, лицу не имеющему право управление транспортным средством, а именно статья 12.7 ч.3 КоАП РФ - передача управления транспортным средством лицу, заведомо не имеющему права управления транспортным средством (за исключением учебной езды) или лишенному такого права, - влечет наложение административного штрафа в размере тридцати тысяч рублей.

**Уважаемые родители! В первую очередь на Вас лежит ответственность за воспитание у детей законопослушного поведения на дороге необходимо особенно пристально контролировать детей, исключить возможность их доступа к ключам от автомобилей, мотоциклов и скутеров, проводить профилактические беседы с детьми о строгом соблюдении Правил дорожного движения, старайтесь сделать все возможное, чтобы оградить детей от несчастных случаев на дорогах! Пусть дорога будет для наших детей безопасной.**

## ПУСТЬ ДОРОГА БУДЕТ ДЛЯ НАШИХ ДЕТЕЙ БЕЗОПАСНОЙ!






**СТРАТЕГИЯ  
РОССИЯ БЕЗ ДТП  
2016-2030**

## ЭТО НЕ БАЙКИ – ВСЕМ ПОМОГАЮТ СВЕТОВОЗВРАЩАЙКИ

Световозвращающие элементы делают вас более заметными на дороге. Они обладают способностью возвращать луч света от фар обратно к источнику. Поэтому водитель Вас увидит даже в плохо освещенном месте.



**Обратил внимание – заметили заранее**  
Чтобы ваше появление на дороге не стало неприятным сюрпризом, убедитесь, что водитель может вас увидеть издалека.

**Из-за препятствий не выходи – жизнь береги**  
Не выходите на дорогу, если рядом находятся крупные объекты, из-за которых вас могут вовремя не заметить.

**Важно помнить нам – всегда смотреть по сторонам**  
Перед тем как перейти дорогу, посмотрите в обоих направлениях.

**Не надо торопиться – лучше убедиться**  
Даже если вы переходите дорогу по пешеходному переходу, не спешите – убедитесь, что автомобиль останавливается и водитель вас пропускает.

**Не спешите! Выделите время на переход и пешеход**  
Перед переходом дороги снимите наушники. Громкая музыка рассеивает внимание – лучше не рисковать.

**Не надо бояться, но надо стесняться – с водителем нужно просто общаться**  
Простые жесты помогут вам лучше понять друг друга на дороге. Если вы поняли, что вас пропускают – кивните водителю. И не забудьте поблагодарить его в ответ, улыбнувшись или показав открытую ладонь.

Проявите гражданскую позицию, поддержите «Стратегию Ноль» в России.  
Поделитесь с друзьями и близкими той информацией, которая показалась вам важной.  
Сделайте фотографию и разместите в [VK](#) [TG](#) [FB](#) #СТРАТЕГИЯНОЛЬ и #РОССИЯБЕЗДТП



ПОДРОБНОСТИ  
НА САЙТЕ


БЕЗДТП РФ

# КАК НЕ ПОПАСТЬ ПОД МАШИНУ


## 7 САМЫХ РАСПРОСТРАНЁННЫХ СЛУЧАЕВ И

7 ПРОСТЫХ ПРАВИЛ ЧТОБЫ ЭТОГО ИЗБЕЖАТЬ.


- 1 Каждый четвёртый старшеклассник отвлекается на посторонние предметы, переходя дорогу.




**СМОТРИ ПО СТОРОНАМ, А НЕ В ТЕЛЕФОН.**
- 2 В более 70% случаев дети-пешеходы погибают, переходя дорогу в неполюженном месте.




Хочется перейти в неполюженном месте?  
**НЕ ДЕЛАЙ ЭТОГО.**  
ДОЙДИ ДО ПЕШЕХОДНОГО ПЕРЕХОДА.
- 3 В 75% случаев дети-пешеходы погибают в тёмное время суток, между 7 вечера и 7 утра.



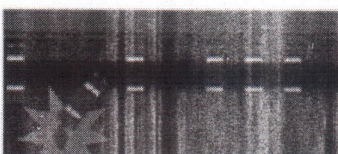
**БУДЬ ОСОБЕННО ВНИМАТЕЛЬНЫМ В ТЁМНОЕ ВРЕМЯ СУТОК. УДОСТОВЕРЬСЯ, ЧТО ВОДИТЕЛИ ТЕБЯ ВИДЯТ.**
- 4 В одном из шести случаев пешеходы погибают именно на пешеходных переходах.



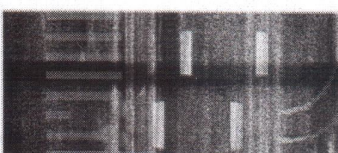
**ПЕРЕД ПЕШЕХОДНЫМ ПЕРЕХОДОМ ПОСМОТРИ СНАЧАЛА НАЛЕВО, ПОТОМ НАПРАВО И ЕЩЕ РАЗ НАЛЕВО. ПРОДОЛЖАЙ СМОТРЕТЬ ПО СТОРОНАМ, ПЕРЕХОДЯ ДОРОГУ.**
- 5 Трогуары уменьшают вероятность ДТП с участием пешеходов на 90%.



Вставай на тротуар и пешеходных дорожках. **НЕТ ТРОТУАРА? ИДИ НАВСТРЕЧУ ДВИЖЕНИЮ И РАБОТАЙ НАШЕ ОТ ПРОЗЯКАЮЩИХ МАШИН.**
- 6 Каждый месяц 7 детей в возрасте до 5 лет погибают под колесами сдвющихся назад автомобилей.



**БУДЬ ВНИМАТЕЛЕН НА ПАРКОВКАХ И ПОДЪЕЗДНЫХ ДОРОЖКАХ, ОСТЕРЕГАЙСЯ СДВЮЩИХ НАЗАД МАШИН.**
- 7 Более чем 80% смертей пешеходов происходят при столкновении с машинами, двигающимися со скоростью 60 км/ч или выше. Меньше чем 10% - со скоростью 30 км/ч или ниже.



**МОСТАРИТЕСЯ НА КАЖДОЙ ПОЛОСЕ ДВИЖЕНИЯ, ВСТРЕТЬСЯ ВЗГЛЯДОМ С ВОДИТЕЛЯМИ.**

SAFE  
KIDS  
WORLDWIDE

Партнерский центр  
1800-760-0000 FedEx

# УВАЖАЕМЫЕ РОДИТЕЛИ!

Впереди выходные дни. Дети большую часть времени будут проводить на улице. Наша обязанность - обеспечить безопасность!


В предверии каникул важно объяснить ребенку, что является участником дорожного движения всегда!

**ПЕШКОМ** Даже когда он играет возле дома, необходимо держаться подальше от проезжей части!

**НА ВЕЛОСИПЕДЕ и других средствах индивидуальной мобильности** Разъясните, что проезжая часть предназначена для детей и полна опасностей! Кататься можно только по велосипедным дорожкам и тротуарам, причем, не мешая пешеходам, особенно маленьким детям и пожилым людям.

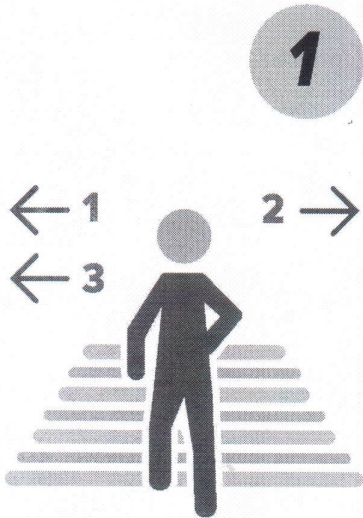
**В АВТОМОБИЛЕ** Обеспечьте ребенка детским удерживающим устройством, если его рост не превышает 150 см, либо пристегните ремнем безопасности. Придерживайтесь правого ряда и не выезжайте на полосу встречного движения! При ДТП особое значение имеет скорость. Чем меньше скорость, тем меньше потенциальной угрозы для жизни ребенка.

## БЕЗОПАСНОСТЬ ДОРОЖНОГО ДВИЖЕНИЯ - НАША КУЛЬТУРА



ИНСТИТУТ ИЗУЧЕНИЯ ДЕТСКОЙ  
СЕМЬИ И ВОСПИТАНИЯ  
РОССИЙСКОЙ АКАДЕМИИ  
ОБРАЗОВАНИЯ

# ПЕШЕХОДЫ, ДВИГАЙТЕСЬ #НАВСТРЕЧУ БЕЗОПАСНОСТИ!



## ПЕШЕХОДНЫЙ ПЕРЕХОД

Переходите дорогу по пешеходным переходам.

На регулируемом переходе дождитесь разрешающего сигнала светофора и подождите 2-3 секунды.

Не выходите на переход, если разрешающий сигнал светофора мигает.

На нерегулируемом переходе убедитесь в отсутствии угрозы – посмотрите налево, затем направо и еще раз налево.

Увидев, что автомобили остановились и уступают дорогу, вы можете выходить на переход.

Не задерживайтесь на переходе.



## СЛЕПЫЕ ЗОНЫ

Убедитесь, что припаркованное или остановившееся перед вами транспортное средство не скрывает от вас автомобиль, движущийся по соседней полосе.



## ДВИЖЕНИЕ ПО ОБОЧИНЕ

Если нет тротуаров, пешеходных дорожек или велосипедных дорожек или обочин, вы можете двигаться по велосипедной дорожке или идти в один ряд по краю проезжей части навстречу движению транспортных средств.

Но! Если вы ведёте рядом с собой мотоцикл, мопед или велосипед, то необходимо следовать по ходу движения



Пешеход должен двигаться по тротуарам, пешеходным или велосипедным дорожкам, а при их отсутствии – по обочинам.



При отсутствии в зоне видимости перехода или перекрёстка разрешается переходить дорогу под прямым углом к краю проезжей части на участках без разделительной полосы и ограждений там, где она хорошо просматривается в обе стороны.

## ИСПОЛЬЗУЙТЕ СВЕТОВОЗВРАЩАЮЩИЕ ЭЛЕМЕНТЫ



На одежде



На детских колясках



На сумках и рюкзаках




Федеральная целевая программа  
«Повышение безопасности дорожного движения в 2013-2020 годах»



БЕЗДТП РФ

# ВЕЛОСИПЕДИСТЫ, ДВИГАЙТЕСЬ #НАВСТРЕЧУБЕЗОПАСНОСТИ!



## УСОВЕРШЕНСТВУЙТЕ СВОЙ ТРАНСПОРТ И СВОЮ ЭКИПИРОВКУ

Установите белую фару спереди, красный фонарь или катафот – сзади, оранжевые катафоты – на педали и спицы.

Используйте защитную экипировку и средства пассивной защиты: шлем, наколенники, перчатки, налокотники, световозвращающие элементы.

## ОБРАЩАЙТЕ ВНИМАНИЕ НА ЗНАКИ!




Велосипедная дорожка



Движение на велосипедах запрещено



НАВСТРЕЧУ  
БЕЗОПАСНОСТИ



## БУДЬТЕ ПРЕДСКАЗУЕМЫ – ПОДАВАЙТЕ СИГНАЛЫ

Остановка: поднятая вверх рука.

Поворот или перестроение направо: вытянутая прямая правая рука в сторону либо вытянутая в сторону и согнутая в локте левая.

Поворот или перестроение налево: вытянутая прямая левая рука в сторону либо вытянутая в сторону и согнутая в локте правая.



## ПЕРЕХОДИТЕ, А НЕ ПЕРЕЕЗЖАЙТЕ!

Перед переходом проезжей части по пешеходному переходу спешитесь с велосипеда. Посмотрите налево, затем направо и еще раз налево, убедитесь, что уступают дорогу, и только потом выходите на переход, ведя велосипед рядом с собой.



Движение велосипедистов в возрасте от 7 до 14 лет возможно по тротуарам, пешеходным, велосипедным и велопешеходным дорожкам, а также в пределах пешеходных зон.

С 14 лет: по велосипедной, велопешеходной дорожкам или полосе для велосипедистов. Если полоса и дорожки отсутствуют, то – по правому краю проезжей части или обочине. Если отсутствует все перечисленное, то – по тротуару или пешеходной дорожке.



Взрослому велосипедисту можно: перевозить детей до 7 лет на специально оборудованном месте, перевозить груз до полуметра по длине или ширине.

Велосипедисту нельзя: двигаться по автомагистралям, пользоваться мобильным телефоном без гарнитуры, ехать на велосипеде и не держаться за руль хотя бы одной рукой, поворачивать налево или разворачиваться на дорогах с трамвайным движением и на дорогах, имеющих более одной полосы для движения в данном направлении.

Федеральная целевая программа  
«Повышение безопасности дорожного  
движения в 2013-2020 годах»



БЕЗДТП РФ